

## Información para la NOM o Norma Oficial Mexicana (Solo para México)

La siguiente información afecta a los dispositivos descritos en este documento de acuerdo a los requisitos de la Normativa Oficial Mexicana (NOM):

### Importador:

Dell México S.A. de C.V.  
Paseo de la Reforma 2620 – Flat 11°  
Col. Lomas Altas  
11950 México, D.F.

Número de modelo normativo: P15E

Tensión de entrada: 100–240 VAC

Intensidad de entrada (máxima): 1.50 A/1.60 A/1.70 A/2.30 A/2.50 A

Frecuencia de entrada: 50–60 Hz

Para más detalle, lea la información de seguridad que se envía con el equipo. Para obtener más información sobre las mejores prácticas de seguridad, consulte la página principal de cumplimiento de normas en [dell.com/regulatory\\_compliance](http://dell.com/regulatory_compliance).

Information in this document is subject to change without notice.  
© 2012 Dell Inc. All rights reserved.

Dell™, the DELL logo, and Inspiron™ are trademarks of Dell Inc. Windows® is either a trademark or registered trademark of Microsoft Corporation in the United States and/or other countries.

Regulatory model: P15E | Type: P15E001

Computer model: Inspiron 5720/7720

Informace uvedené v tomto dokumentu se mohou změnit bez upozornění.  
© 2012 Dell Inc. Všechna práva vyhrazena.

Dell™, logo společnosti DELL a Inspiron™ jsou ochranné známky společnosti Dell Inc. Windows® je ochranná známka nebo registrovaná ochranná známka společnosti Microsoft ve Spojených státech nebo ostatních zemích.

Regulační model: P15E | Typ: P15E001

Model počítače: Inspiron 5720/7720

A jelen dokumentumban tartalmazott információk előzetes értesítés nélkül módosíthatók.

© 2012 Dell Inc. Minden jog fenntartva.

A Dell™, a DELL embléma és az Inspiron™ a Dell Inc védjegyei; A Windows® a Microsoft Corporation védjegye vagy a Microsoft Corporation az Egyesült Államokban és/vagy más országokban bejegyzett védjegye.

Szabályozó modell: P15E | Típus: P15E001

Számítógép modell: Inspiron 5720/7720

Informacje zawarte w tym dokumencie mogą ulec zmianie bez uprzedzenia.

© 2012 Dell Inc. Wszelkie prawa zastrzeżone.

Dell™, logo firmy DELL oraz Inspiron™ są znakami towarowymi firmy Dell Inc. Windows® jest znakiem towarowym lub zastrzeżonym znakiem towarowym firmy Microsoft Corporation w Stanach Zjednoczonych i/lub w innych krajach.

Model wg normy: P15E | Typ: P15E001

Model komputera: Inspiron 5720/7720

Informácie v tejto príručke sa môžu zmeniť bez predchádzajúceho upozornenia.

© 2012 Dell Inc. Všetky práva vyhradené.

Dell™, logo DELL a Inspiron™ sú ochranné známky spoločnosti Dell Inc. Windows® je ochranná známka alebo registrovaná ochranná známka spoločnosti Microsoft Corporation v Spojených štátoch a/alebo iných krajinách.

Regulačný model: P15E | Typ: P15E001

Model počítača: Inspiron 5720/7720

## More Information

To learn about the features and advanced options available on your laptop, click **Start**→ **All Programs**→ **Dell Help Documentation** or go to [support.dell.com/manuals](http://support.dell.com/manuals).

To contact Dell for sales, technical support, or customer service issues, go to [dell.com/ContactDell](http://dell.com/ContactDell). Customers in the United States can call 800-WWW-DELL (800-999-3355).

## Další informace

Další informace o funkcích a rozšířených možnostech svého notebooku získáte prostřednictvím nabídky **Start**→ **Všechny programy**→ **Dell Help Documentation** nebo na webu [support.dell.com/manuals](http://support.dell.com/manuals).

Pokud si přejete kontaktovat společnost Dell ohledně prodeje, technické podpory či potíží se zákaznickým servisem, navštivte stránku [dell.com/ContactDell](http://dell.com/ContactDell). Pro zákazníky v USA je k dispozici telefonní číslo 800-WWW-DELL (800-999-3355).

## Bővebb információ

A laptopon rendelkezésre álló funkciókra és speciális opciókra vonatkozó információkért kattintson a **Start**→ **Minden program**→ **Dell súgó dokumentáció** lehetőségre, vagy látogasson el ide: [support.dell.com/manuals](http://support.dell.com/manuals).

Ha értesítési, műszaki támogatási vagy ügyfélszolgálati kérdésekkel kapcsolatban a Dell-hez szeretne fordulni, látogasson el ide: [dell.com/ContactDell](http://dell.com/ContactDell). Az Egyesült Államokban élő ügyfelek számára: 800-WWW-DELL (800-999-3355).

## Więcej informacji

Aby dowiedzieć się więcej o funkcjach i zaawansowanych opcjach laptopa, kliknij kolejno **Start**→ **Wszystkie programy**→ **Dell Help Documentation** lub przejdź do witryny [support.dell.com/manuals](http://support.dell.com/manuals).

Jeśli chcesz skontaktować się z działem sprzedaży, pomocy technicznej lub obsługi klienta firmy Dell, przejdź do witryny [dell.com/ContactDell](http://dell.com/ContactDell). Klienci w Stanach Zjednoczonych mogą dzwonić pod numer telefonu 800-WWW-DELL (800-999-3355).

## Ďalšie informácie

Dalšie informácie o možnostiach svojho laptopu nájdete postupom **Štart**→ **Všetky programy**→ **Dell Help Documentation** alebo na stránke [support.dell.com/manuals](http://support.dell.com/manuals).

Kontakt na spoločnosť Dell v súvislosti s predajom, technickou podporou alebo službami zákazníkom nájdete na adrese [dell.com/ContactDell](http://dell.com/ContactDell). Telefónne číslo pre zákazníkov v Spojených štátoch je 800-WWW-DELL (800 999 3355).

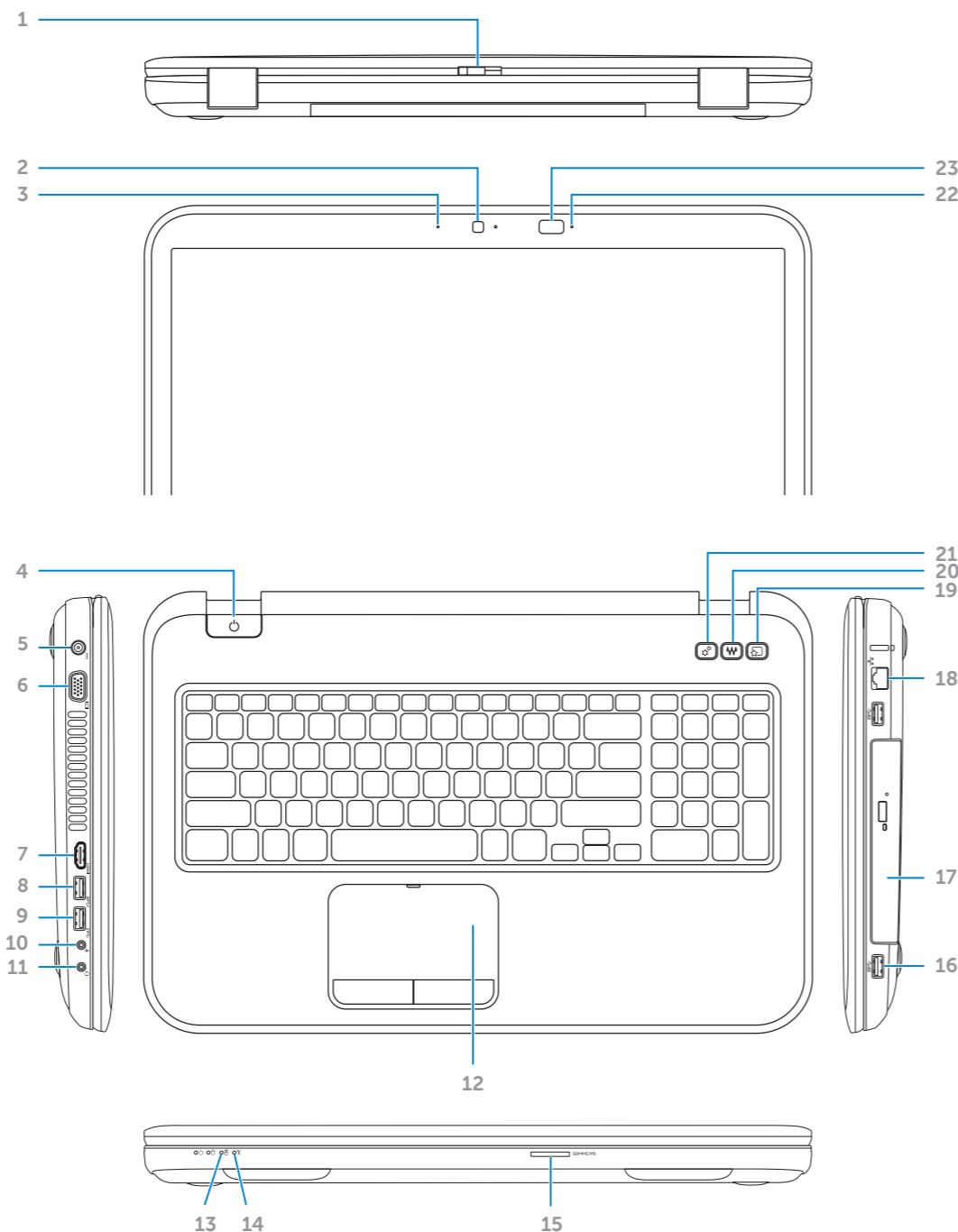


Printed in China.

2012 - 01

# Computer Features

Vlastnosti počítače | A számítógép jellemzői | Elementy komputera | Vlastnosti počítača



- |                                      |                                    |   |
|--------------------------------------|------------------------------------|---|
| 1. Switch release latch              | 10. Microphone connector           | 19. Dell Instant Launch button                      |
| 2. Camera                            | 11. Headphone/Microphone connector | 20. Dell audio with preset switch button            |
| 3. Microphone                        | 12. Touchpad                       | 21. Windows Mobility Center button                  |
| 4. Power button                      | 13. Battery status light           | 22. 3D infrared emitter status indicator (optional) |
| 5. Power adapter connector           | 14. Wireless status light          | 23. 3D infrared emitter (optional)                  |
| 6. VGA connector                     | 15. 8-in-1 Media Card Reader       |   |
| 7. HDMI connector                    | 16. USB 3.0 connectors (2)         |   |
| 8. USB 3.0 connector with PowerShare | 17. Optical drive                  |   |
| 9. USB 3.0 connector                 | 18. Network connector              |   |

- |  |  |  |
|--|--|--|
| 1. Uvolňovací pojistka                       | 10. Konektor pro mikrofon                  | 19. Tlačítko okamžitého spuštění Dell                      |
| 2. Kamera                                    | 11. Konektor pro sluchátka/mikrofon        | 20. Zvuk Dell s tlačítkem pro přepnutí předvoleb           |
| 3. Mikrofon                                  | 12. Dotyková podložka                      | 21. Tlačítko Centrum nastavení mobilních zařízení          |
| 4. Tlačítko napájení                         | 13. Indikátor stavu baterie                | 22. Indikátor stavu infračerveného vysílače 3D (volitelný) |
| 5. Napájecí konektor                         | 14. Indikátor stavu bezdrátového připojení | 23. Infračervený vysílač 3D (volitelný)                    |
| 6. Konektor VGA                              | 15. Čtečka paměťových karet 8 v 1          |  |
| 7. Konektor HDMI                             | 16. Konektory USB 3.0 (2)                  |  |
| 8. Konektor USB 3.0 s technologií PowerShare | 17. Optická jednotka                       |  |
| 9. Konektor USB 3.0                          | 18. Síťový konektor                        |  |

- |                                      |                                       |   |
|--------------------------------------|---------------------------------------|---|
| 1. Kapcsoló kioldó retesz            | 10. Mikrofon csatlakozó               | 19. Dell Instant Launch gomb                    |
| 2. Kamera                            | 11. Fejhallgató/mikrofon csatlakozó   | 20. Dell audio előbeállítások kapcsológombbal   |
| 3. Mikrofon                          | 12. Érintőpanel                       | 21. Windows Mobility Center gomb                |
| 4. Bekapcsológomb                    | 13. Akkumulátor állapotjelző fény     | 22. 3D infravörös adó állapotjelző (opcionális) |
| 5. Tápadapter csatlakozó             | 14. Vezeték nélküli állapotjelző fény | 23. 3D infravörös adó (opcionális)              |
| 6. VGA csatlakozó                    | 15. 8 az 1-ben média-kártya-olvasó    |   |
| 7. HDMI csatlakozó                   | 16. USB 3.0 csatlakozók (2 db)        |   |
| 8. USB 3.0 csatlakozó PowerShare-rel | 17. Optikai meghajtó                  |   |
| 9. USB 3.0 csatlakozó                | 18. Hálózati csatlakozó               |   |

- |  |   |   |
|--|---|---|
| 1. Zwalniacz zatrzasku                 | 10. Złącze mikrofonu                        | 19. Przycisk Dell natychmiastowego uruchomienia         |
| 2. Kamera                              | 11. Złącze słuchawek/mikrofonu              | 20. Przycisk Dell audio z funkcją wstępnego ustawiania  |
| 3. Mikrofon                            | 12. Tabliczka dotykowa                      | 21. Przycisk Centrum mobilności systemu Windows         |
| 4. Przycisk zasilania                  | 13. Lampka stanu akumulatora                | 22. Wskaźnik stanu emitera 3D podczerwieni (opcjonalny) |
| 5. Złącze zasilacza                    | 14. Lampka stanu komunikacji bezprzewodowej | 23. Emiter 3D podczerwieni (opcjonalny)                 |
| 6. Złącze VGA                          | 15. Czytnik kart pamięci „8 w 1”            |   |
| 7. Złącze HDMI                         | 16. Złącza USB 3.0 (2)                      |   |
| 8. Złącze USB 3.0 z funkcją PowerShare | 17. Napęd dysków optycznych                 |   |
| 9. Złącze USB 3.0                      | 18. Złącze sieciowe                         |   |

- |   |   |  |
|---|---|--|
| 1. Spínač na uvoľnenie západky            | 10. Konektor pre mikrofón                 | 19. Tlačidlo okamžitého spustenia Dell                     |
| 2. Kamera                                 | 11. Konektor pre sluchadlá alebo mikrofón | 20. Audio Dell s tlačidlom prepínania predvolieb           |
| 3. Mikrofón                               | 12. Dotykový panel                        | 21. Tlačidlo centra nastavenia mobilných zariadení Windows |
| 4. Tlačidlo napájania                     | 13. Indikátor stavu batérie               | 22. Indikátor stavu 3D infračerveného vysílača (voliteľný) |
| 5. Konektor pre napájací adaptér          | 14. Indikátor stavu bezdrôtovej siete     | 23. 3D infračervený vysílač (voliteľný)                    |
| 6. Konektor VGA                           | 15. Čítačka pamäťových kariet 8 v 1       |  |
| 7. Konektor HDMI                          | 16. Konektory USB 3.0 (2)                 |  |
| 8. Konektor USB 3.0 s podporou PowerShare | 17. Optická jednotka                      |  |
| 9. Konektor USB 3.0                       | 18. Sieťový konektor                      |  |

# inspiron

## 17R

# Quick Start Guide

Stručná úvodní příručka | Gyors üzembe helyezési útmutató

Skrócona instrukcja uruchomienia | Stručná úvodná príručka



# Quick Start

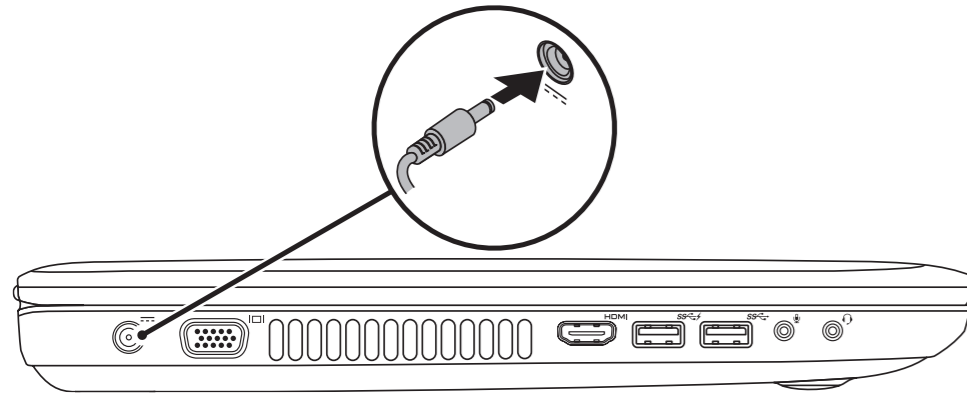
Začínáme | Gyors használatba vétel

Szybkie uruchomienie | Rýchle uvedenie do prevádzky

## 1 Connect the power adapter

Připojte napájecí adaptér | Csatlakoztassa a tápadaptert

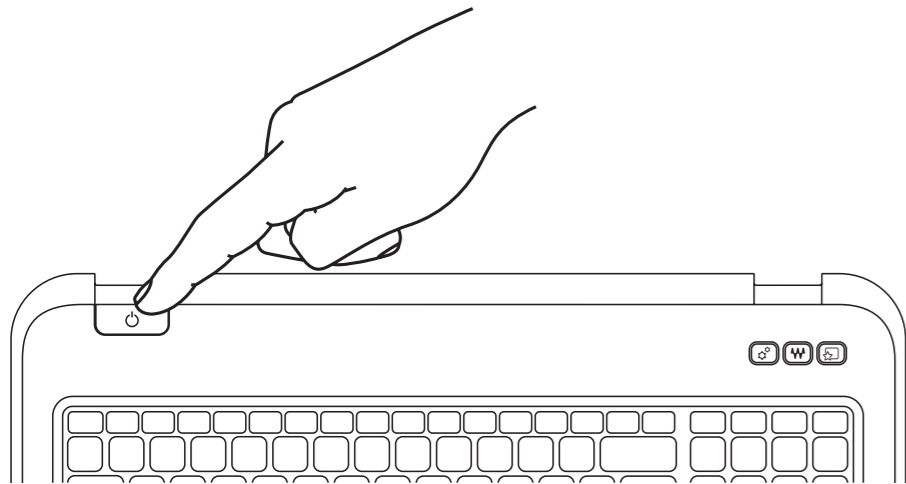
Przyłącz zasilacz | Pripojte napájací adaptér



## 2 Press the power button

Stiskněte tlačítko napájení | Nyomja meg a bekapcsológombot

Naciśnij przycisk zasilania | Stlačte tlačidlo napájania



## 3 Follow Windows setup

Nainstalujte systém Windows | Kövesse a Windows beállításokat

Wykonuj polecenia instalatora Windows | Postupujte podľa inštalačného postupu Windows



### Record your Windows password here

**NOTE:** Do not use the @ symbol in your password

Sem si poznačte heslo k systému Windows

**POZNÁMKA:** Nepoužívejte v heslu symbol @

Jegyezze fel ide a Windows jelszavát

**MEGJEGYZÉS:** A jelszóban ne használja a @ szimbólumot

Tutaj zapisz swoje hasło Windows

**UWAGA:** Nie używaj symbolu @ w obrębie hasła

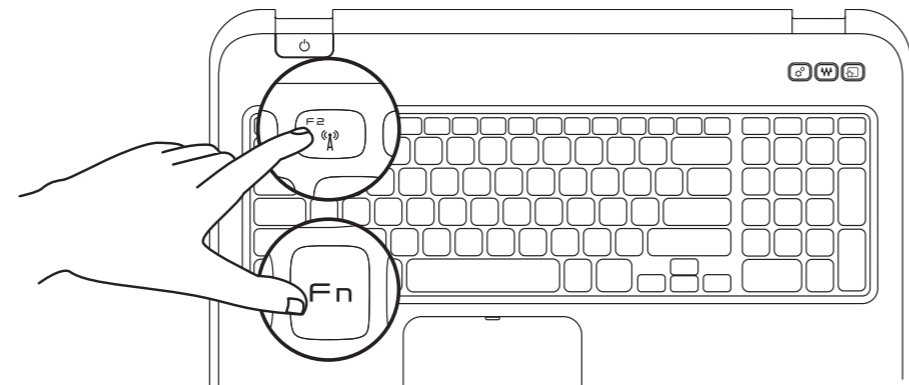
Poznačte si svoje heslo do systému Windows sem

**POZNÁMKA:** Nepoužívať symbol @ vo svojom hesle

## 4 Check wireless status

Zkontrolujte stav bezdrátového připojení | Vezeték nélküli állapot ellenőrzése

Sprawdź stan komunikacji bezprzewodowej | Skontrolujcie stav bezdrôtového pripojenia



# Function Keys

Funkční tlačítka | Funkcióbillentyűk

Klawisze funkcji | Funkčné klávesy

F1	Switch to external display	Přepnutí na externí displej Váltás külső kijelzőre Przełączenie na wyświetlacz zewnętrzny Prepnutie na externý displej
F2	Turn off/on wireless	Zapnutí/vypnutí bezdrátového připojení Vezeték nélküli funkció ki- vagy bekapcsolása Wyłączenie/włączenie obsługi sieci bezprzewodowych Vypnutie/zapnutie bezdrôtovoj komunikácie
Fn + F3	Enable/disable touchpad	Povolení/zakázání dotykové podložky Érintőpanel engedélyezése vagy letiltása Włączenie/wyłączenie tabliczki dotykowej Povolenie/zakázanie dotykového panela
F4	Decrease brightness	Snížení jasu   Fényerő csökkentése Zmniejszenie jasności   Zníženie jasu
F5	Increase brightness	Zvýšení jasu   Fényerő növelése Zwiększenie jasności   Zwiększenie jasu
F6	Toggle keyboard backlight (optional)	Přepnutí podsvícení klávesnice (volitelné) Billentyűzet háttérvilágításának váltása (opcionális) Przełączanie podświetlania klawiatury (opcjonalnie) Prepínanie podsvietenia klávesnice (voliteľné)
F8	Play previous track or chapter	Přehrát předchozí skladbu nebo kapitolu Az előző zeneszám vagy fejezet lejátszása Odtwarzanie poprzedniego utworu lub rozdziału Prehrávanie predchádzajúcej skladby alebo kapitoly
F9	Play/Pause	Přehrání/pozastavení   Lejátszás/Szünet Odtvórz/Wstrzymaj   Prehrávanie/pozastavenie
Fn + F10	Play next track or chapter	Přehrát následující skladbu nebo kapitolu A következő zeneszám vagy fejezet lejátszása Odtwarzanie następnego utworu lub rozdziału Prehrávanie nasledujúcej skladby alebo kapitoly
F11	Decrease volume level	Snížení hlasitosti Hangerő csökkentése Zmniejszenie poziomu głośności Zníženie úrovne hlasitosti
F12	Increase volume level	Zvýšení hlasitosti   Hangerő növelése Zwiększenie poziomu głośności   Zwiększenie úrovne hlasitosti
Mute	Mute the speakers	Ztlumení reproduktorů   Hangszórók némítása Wyciszenie głośników   Stłumienie reproduktorów

# Before You Contact Support

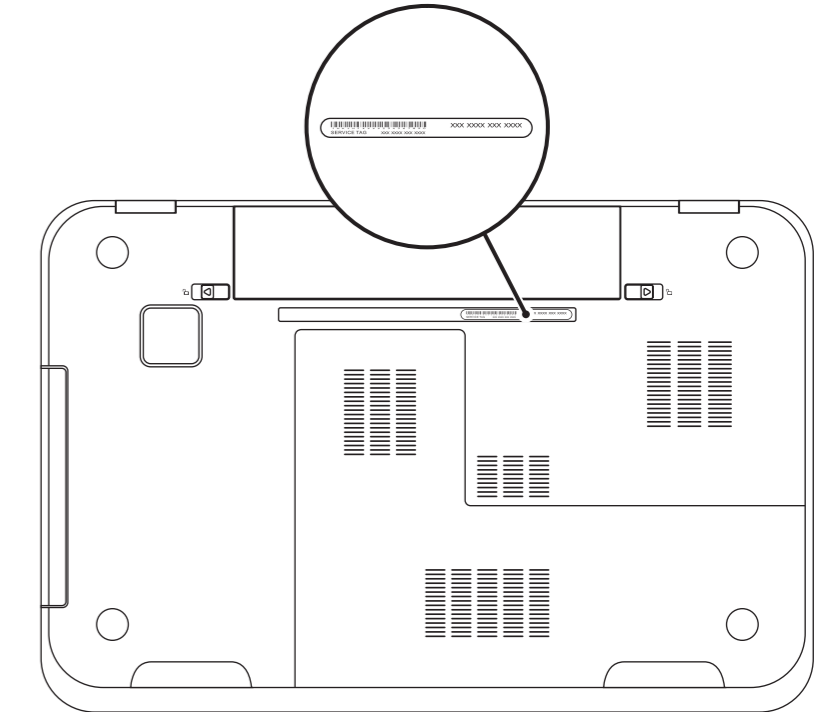
Než se obrátíte na podporu | Mielőtt támogatáshoz fordulna

Zanim skontaktujesz się z działem pomocy technicznej | Skôr než skontaktujecie technickú podporu

## Locate your Service Tag

Vyhleďte výrobní číslo | Keresse meg a szervizcímkt

Odszukaj kod Service Tag | Nájđíte si servisný štítok



## Record your Service Tag here

Sem si poznačte výrobní číslo | Jegyezze fel ide a szervizcímkt

Tutaj zapisz swój kod Service Tag | Poznačte si svoj servisný štítok sem